

# 1



**Agence**



Pour nous envoyer un fichier, connectez-vous sur notre site :  
[www.portailpresse.lagardere-pub.com](http://www.portailpresse.lagardere-pub.com)

# 2

**NOM D'UTILISATEUR**

Nom d'utilisateur

Mot de passe



**USER**

Bienvenue sur le portail des flux de production PrintSure !  
 Vous pouvez désormais rapidement et facilement envoyer des fichiers PDF dans le portail de Lagardère Publicité.  
**Pour envoyer un fichier ou un dossier unique maintenant.**

**Pour envoyer un PDF maintenant.**

**Pour envoyer régulièrement des PDF, installez le droplet sur votre bureau.**

## GLISSER OU CHARGER VOTRE FICHIER

# 3

**PAR DROPLET** Page 5



**Pour envoyer régulièrement des PDF, installez le droplet sur votre bureau.**



**PAR NAVIGATEUR WEB** Page 2



**Ou bien, par le navigateur Web, pour envoyer un PDF maintenant.**

**SI VOTRE FICHIER EST CORRECT, CLIQUEZ SUR « TELECHARGER »**  
 Votre fichier est envoyé sur notre serveur

Lagardère Publicité met à votre disposition en exclusivité un portail qui vous permet d'envoyer vos insertions publicitaires en ligne. Le **portail presse** vous permet de déposer votre fichier directement en cliquant sur le lien ci-dessous :

[www.portailpresse.lagardere-pub.com](http://www.portailpresse.lagardere-pub.com)

Le logiciel va vérifier par la suite automatiquement la **conformité de votre fichier** selon les **normes d'imprimabilité** en vigueur puis vous enverra si besoin un message d'erreur précisant les points à corriger. Le fichier conforme partira ensuite dans nos flux internes pour être estampillé « certifié ».

**Il ne contrôle pas le format du fichier.**

Lagardère Publicité vous accompagne tout au long du processus d'envoi d'une insertion publicitaire et met à votre disposition l'ensemble des documents spécifiques nécessaires.

<http://www.lagardere-pub.com/presse/technique/>

Pour toute information, appelez votre contact en régions ou la **hotline** au **01 41 34 83 83**.

Sur notre portail presse, vous pouvez simplement contrôler vos annonces avec le workflow «Contrôle», ou contrôler et envoyer votre annonce avec le workflow «LagardereMetropoles».

Nom d'utilisateur : **Metropoles**  
Mot de passe : **Metropoles**



**Bienvenue sur le portail des flux de production PrintSure !**

Vous pouvez désormais rapidement et facilement envoyer des fichiers PDF dans le portail de Lagardère Publicité.

**Pour envoyer un fichier ou un dossier unique maintenant.**

**Pour envoyer un PDF maintenant.**

**Pour envoyer régulièrement des PDF, installez le droplet sur votre bureau.**

>> Pour envoyer un fichier ou un dossier unique maintenant ou pour envoyer un PDF maintenant.

1

Pré-Contrôle de validation

**PRE-FLIGHT VALIDATION** | déposez vos fichiers ici ➔

**FICHER PDF**

**WORKFLOW:** LagardereMetropoles

**NAVIGUER**

**VOIR WORKFLOW**

**STATUT:**

20%
60%
100%

**ANNULER**   **DEBUT VALIDATION**

↓ ↓ ↓ vérifier les résultats

**Sélectionnez un fichier**

**Sélectionnez LagardereMetropoles** pour contrôler et envoyer votre fichier ou **Controle** pour vérifier votre fichier

**DEBUT VALIDATION** pour démarrer le contrôle

**Bon de livraison (AdTicket) à saisir uniquement pour le workflow «LagardereMetropoles»**

2

Bordereau de l'annonce

XMP Information Form - MetropolesAgences

type field name here: 12E9EE2A877

**Titre** AD - Art & Decoration

**N° Parution**  

**Edition** 075 - Paris

**Date** 10 mars 2011

**Agence média** Ne pas tenir compte, si vous ne l'avez pas.

**Agence création** Ne pas tenir compte, si vous ne l'avez pas.

**Annonceur**  

**Marque Budget** Ne pas tenir compte, si vous ne l'avez pas.

**Couleur** CMJN

**Format** Pleine Page

**Contact**  

**Téléphone**  

**Courriel**  

**Repas** Ne pas tenir compte, si vous ne l'avez pas.

**Epreuve (cocher si oui)**

**Commentaires**  

\* Required Field

Cancel   Continue

**Champs obligatoires**  
Merci de ne pas mettre de caractères spéciaux

**Sélectionnez le magazine**

**Le numéro du magazine**

**Sélectionnez l'édition**

**Date de parution**

**Annonceur de la publicité**

**Choisir le mode couleur de l'annonce**

**Format de l'annonce**

**Indiquez les rectos successifs...**

**Validez votre bordereau**

## PORTAIL PRESSE régions

Lagardère Publicité met à votre disposition en exclusivité un portail qui vous permet d'envoyer vos insertions publicitaires en ligne.

Le **portail presse** vous permet de déposer votre fichier directement en cliquant sur le lien ci-dessous :

[www.portailpresse.lagardere-pub.com](http://www.portailpresse.lagardere-pub.com)

Le logiciel va vérifier par la suite automatiquement la **conformité de votre fichier** selon les **normes d'imprimabilité** en vigueur puis vous enverra si besoin un message d'erreur précisant les points à corriger.

Le fichier conforme partira ensuite dans nos flux internes pour être estampillé « certifié ».

**Il ne contrôle pas le format du fichier.**

Lagardère Publicité vous accompagne tout au long du processus d'envoi d'une insertion publicitaire et met à votre disposition l'ensemble des documents spécifiques nécessaires.

<http://www.lagardere-pub.com/presse/technique/>

Pour toute information, appelez votre contact en régions ou la **hotline** au 01 41 34 83 83.

**3** Vérification des résultats

**[ PRE-FLIGHT VALIDATION ]**

FICHER PDF  NAVIGUER

WORKFLOW:  VOIR WORKFLOW

STATUT: La vérification initiale est terminée.

20% 60% 100%

SHOW ERRORS TELECHARGER

vérifier les résultats

**Echec de vérification pre-flight pour le fichier 'C99999\_TEST.pdf'.  
Erreurs : 2. Avertissements : 3.**

**Infos du fichier**

- Pages : 1
- Taille du fichier : 4.4 MB
- Créateur : Adobe InDesign CS4 (6.0.6)
- Producteur : OneVision PDFEngine (Windows 32bit Build 23.021.R)
- Auteur : PAO
- Date de création : 03/02/2011 14:17
- Date de modification : 04/02/2011 14:41
- Certificat : Certificat PitStop.

**Couleurs acceptées**

- Trouvé Espace colorimétrique RVB pour image (objet 1 à la page 1)
- Trouvé Espace colorimétrique RVB pour dessins au trait (objets 6 à la page 1)

**Image résolution (1-bit) bitmap**

Les images 1 bit correspondent à des images 2 canaux (noir & blanc par exemple). Une résolution trop faible peut provoquer un mauvais rendu imprimé.

- bitmap a une résolution incorrecte 385 / 382 dpi, doit être au moins 550 dpi. (objet 1 à la page 1)
- bitmap a une résolution incorrecte 385 dpi, doit être en dessous de 550 dpi. (objet 1 à la page 1)

**Compression optimum**

- La compression du document n'est pas optimale.

### Résumé du rapport présenté ici

Le rapport est partagé en 3 groupes :

- ✔ **Vert** : les informations du document.
- ⚠ **Orange** : les alertes du document, qui ne posent pas de problèmes pour l'impression.  
Si le document ne comporte que des avertissements, on pourra le télécharger.
- ✘ **Rouge** : les erreurs du document, le fichier ne pourra pas être téléchargé.  
Le bouton Show Errors permet de voir où se trouvent les avertissements et les erreurs du document.  
(Voir page 7)

>> Cliquez sur «TELECHARGER»

## PORTAIL PRESSE régions

Lagardère Publicité met à votre disposition en exclusivité un portail qui vous permet d'envoyer vos insertions publicitaires en ligne.  
Le **portail presse** vous permet de déposer votre fichier directement en cliquant sur le lien ci-dessous :

[www.portailpresse.lagardere-pub.com](http://www.portailpresse.lagardere-pub.com)

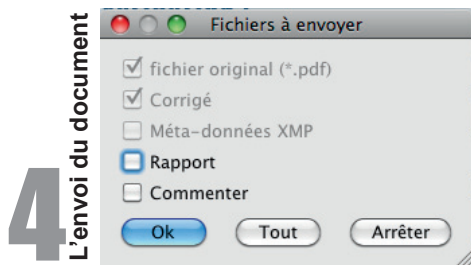
Le logiciel va vérifier par la suite automatiquement la **conformité de votre fichier** selon les **normes d'imprimabilité** en vigueur puis vous enverra si besoin un message d'erreur précisant les points à corriger.  
Le fichier conforme partira ensuite dans nos flux internes pour être estampillé « certifié ».

**Il ne contrôle pas le format du fichier.**

Lagardère Publicité vous accompagne tout au long du processus d'envoi d'une insertion publicitaire et met à votre disposition l'ensemble des documents spécifiques nécessaires.

<http://www.lagardere-pub.com/presse/technique/>

Pour toute information, appelez votre contact en régions ou la **hotline au 01 41 34 83 83**.



### La fenêtre suivante apparaît

Cliquez sur OK.

Le fichier corrigé sera enregistré au même niveau que le fichier source, sur votre poste.

**[ PRE-FLIGHT VALIDATION ]**

FICHER PDF:  NAVIGUER

WORKFLOW:  VOIR WORKFLOW

STATUT: **La vérification initiale est terminée.**

20% 40% 60% 80% 100%

SHOW ERRORS TELECHARGER

✓ **Vérification pre-flight réussie pour le fichier 'C27000\_EATM-LP.pdf'. Corrections : 1.**

**Infos du fichier**

- Pages : 1
- Taille du fichier : 5.7 MB
- Créateur : Adobe InDesign CS3 (5.0.4)
- Producteur : OneVision PDFEngine (Windows 32bit Build 23.021.R)
- Date de création : 25/01/2011 17:49
- Date de modification : 28/01/2011 11:01

**Compression optimum**

- La compression du document a été optimisée.

**Statut du transfert**

### État du transfert

Une fois que le transfert est terminé («la vérification initiale est terminée»), vous pouvez quitter votre navigateur internet ou envoyer un autre fichier en repartant du point 1.



## PORTAIL PRESSE régions

Lagardère Publicité met à votre disposition en exclusivité un portail qui vous permet d'envoyer vos insertions publicitaires en ligne.  
Le **portail presse** vous permet de déposer votre fichier directement en cliquant sur le lien ci-dessous :

[www.portailpresse.lagardere-pub.com](http://www.portailpresse.lagardere-pub.com)

Le logiciel va vérifier par la suite automatiquement **la conformité de votre fichier** selon les **normes d'imprimabilité** en vigueur puis vous enverra si besoin un message d'erreur précisant les points à corriger.  
Le fichier conforme partira ensuite dans nos flux internes pour être estampillé « certifié ».

**Il ne contrôle pas le format du fichier.**

Lagardère Publicité vous accompagne tout au long du processus d'envoi d'une insertion publicitaire et met à votre disposition l'ensemble des documents spécifiques nécessaires.  
<http://www.lagardere-pub.com/presse/technique/>

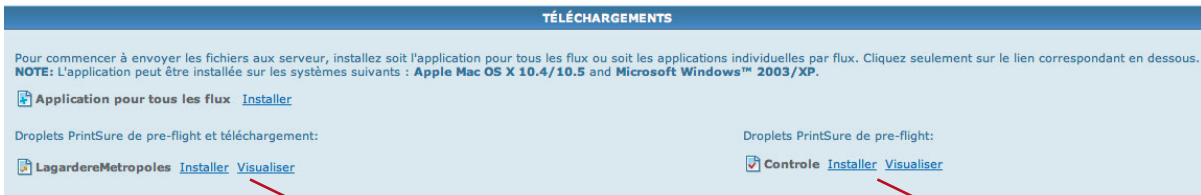
Pour toute information, appelez votre contact en régions ou la hotline au 01 41 34 83 83.

>> Pour envoyer régulièrement des PDF, installez le droplet sur votre bureau.

Cette manipulation installera une application sur votre bureau qui permettra d'envoyer en direct votre annonce.

1 Installation du droplet

[ DROPLETS ]



Installer **LagardereMetropoles**  
pour contrôler et envoyer votre fichier

ou **Contrôle**  
pour vérifier votre fichier

2 Droplet sur le bureau



Le téléchargement terminé, une icône semblable à celle de l'illustration ci-contre devrait se trouver sur votre bureau.

Vous pouvez quitter votre navigateur internet, vous pourrez ainsi commencer à envoyer vos fichiers.

Il suffit de faire glisser votre fichier sur l'application pour démarrer l'envoi sur le flux de production «LagardereMetropoles» ou «Contrôle», en fonction du droplet installé sur votre bureau.

Bon de livraison (AdTicket) à saisir uniquement pour le workflow «LagardereMetropoles»

3 Bordereau de l'annonce

**Champs obligatoires**

Merci de ne pas mettre de caractères spéciaux

Sélectionnez le magazine

Le numéro du magazine

Sélectionnez l'édition

Date de parution

Annonceur de la publicité

Choisir le mode couleur de l'annonce

Format de l'annonce

Indiquez les rectos successifs...

Validez votre bordereau

## PORTAIL PRESSE régions

Lagardère Publicité met à votre disposition en exclusivité un portail qui vous permet d'envoyer vos insertions publicitaires en ligne.  
Le **portail presse** vous permet de déposer votre fichier directement en cliquant sur le lien ci-dessous :

[www.portailpresse.lagardere-pub.com](http://www.portailpresse.lagardere-pub.com)

Le logiciel va vérifier par la suite automatiquement la **conformité de votre fichier** selon les **normes d'imprimabilité** en vigueur puis vous enverra si besoin un message d'erreur précisant les points à corriger.  
Le fichier conforme partira ensuite dans nos flux internes pour être estampillé « certifié ».

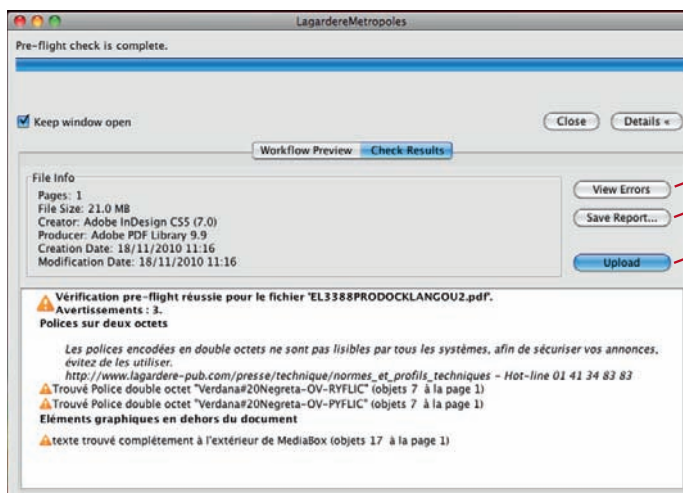
**Il ne contrôle pas le format du fichier.**

Lagardère Publicité vous accompagne tout au long du processus d'envoi d'une insertion publicitaire et met à votre disposition l'ensemble des documents spécifiques nécessaires.

<http://www.lagardere-pub.com/presse/technique/>

Pour toute information, appelez votre contact en régions ou la **hotline** au 01 41 34 83 83.

### 4 Vérification des résultats



Voir où se trouvent les erreurs

Enregistrer le rapport

Télécharger le fichier

### Résumé du rapport présenté ici

Le rapport est partagé en 3 groupes :

- Vert** : les informations du document.
- Orange** : les alertes du document, qui ne posent pas de problèmes pour l'impression.  
Si le document ne comporte que des avertissements, on pourra le télécharger.
- Rouge** : les erreurs du document, le fichier ne pourra pas être téléchargé.  
Le bouton View Errors permet de voir où se trouvent les avertissements et les erreurs du document.

### 5 L'envoi du document



### La fenêtre suivante apparaît

Cliquez sur OK.

Le fichier client, le fichier corrigé ainsi que le fichier des métadonnées seront enregistrés au même niveau que le fichier source, sur votre poste.

## PORTAIL PRESSE régions

Lagardère Publicité met à votre disposition en exclusivité un portail qui vous permet d'envoyer vos insertions publicitaires en ligne.  
Le **portail presse** vous permet de déposer votre fichier directement en cliquant sur le lien ci-dessous :

[www.portailpresse.lagardere-pub.com](http://www.portailpresse.lagardere-pub.com)

Le logiciel va vérifier par la suite automatiquement la **conformité de votre fichier** selon les **normes d'imprimabilité** en vigueur puis vous enverra si besoin un message d'erreur précisant les points à corriger.  
Le fichier conforme partira ensuite dans nos flux internes pour être estampillé « certifié ».

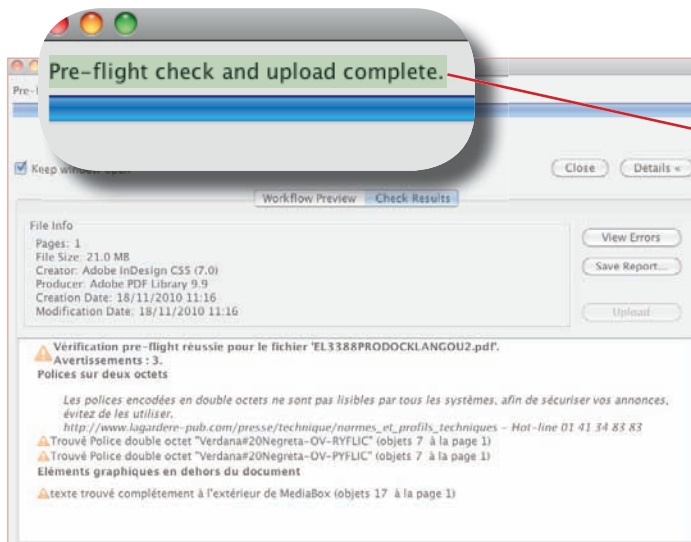
**Il ne contrôle pas le format du fichier.**

Lagardère Publicité vous accompagne tout au long du processus d'envoi d'une insertion publicitaire et met à votre disposition l'ensemble des documents spécifiques nécessaires.

<http://www.lagardere-pub.com/presse/technique/>

Pour toute information, appelez votre contact en régions ou la **hotline au 01 41 34 83 83**.

### 6 Vérification des résultats



Statut du transfert

### État du transfert

Une fois que le transfert est terminé («Pre-flight check and upload complete»), vous pouvez quitter votre fenêtre en cliquant sur «Close».

## TECHNIQUE

# PORTAIL PRESSE régions

Lagardère Publicité met à votre disposition en exclusivité un portail qui vous permet d'envoyer vos insertions publicitaires en ligne.

Le **portail presse** vous permet de déposer votre fichier directement en cliquant sur le lien ci-dessous :

[www.portailpresse.lagardere-pub.com](http://www.portailpresse.lagardere-pub.com)

Le logiciel va vérifier par la suite automatiquement la **conformité de votre fichier** selon les **normes d'imprimabilité** en vigueur puis vous enverra si besoin un message d'erreur précisant les points à corriger.

Le fichier conforme partira ensuite dans nos flux internes pour être estampillé « certifié ».

**Il ne contrôle pas le format du fichier.**

Lagardère Publicité vous accompagne tout au long du processus d'envoi d'une insertion publicitaire et met à votre disposition l'ensemble des documents spécifiques nécessaires.

<http://www.lagardere-pub.com/presse/technique/>

Pour toute information, appelez votre contact en régions ou la hotline au 01 41 34 83 83.

>> **Votre annonce comporte un problème, les erreurs sont indiquées en rouge**

### Résumé du rapport

Le rapport est partagé en 3 groupes :



**Vert** : les informations du document.



**Orange** : les alertes du document, qui ne posent pas de problèmes pour l'impression.  
Si le document ne comporte que des avertissements, on pourra le télécharger.



**Rouge** : les erreurs du document, le fichier ne pourra pas être téléchargé.  
Le bouton View Errors permet de voir où se trouvent les avertissements et les erreurs du document.

#### Infos du fichier

- Pages : 1
- Taille du fichier : 4.4 MB
- Créateur : Adobe InDesign CS4 (6.0.6)
- Producteur : OneVision PDFEngine (Windows 32bit Build 23.021.R)
- Auteur : PAO
- Date de création : 03/02/2011 14:17
- Date de modification : 04/02/2011 14:41
- Certificat : Certificat PitStop.

#### Couleurs acceptées

- Trouvé Espace colorimétrique RVB pour image (objet 1 à la page 1)
- Trouvé Espace colorimétrique RVB pour dessins au trait (objets 6 à la page 1)

View Errors

Droplet

SHOW ERRORS

Navigateur Web

### Avec le menu «Show Errors» ou «View Errors»

Le PDF s'ouvre avec Acrobat.

Les zones rouges indiquent l'objet qui pose problème.

Sur le côté droit de cette zone, une puce jaune indique les messages d'erreurs

Vous pouvez quitter votre PDF et corriger les erreurs.

